





**Mitarbeiter:innen  
zu TopKita einladen**

# Vorbereitung für die TopKita Selbstevaluation: Mitarbeiter:innen einladen

So können Sie Ihrem Team Kita-Zugriff auf  
[www.topkita.de](http://www.topkita.de) einrichten.





# Mitarbeiter:innen einladen



Kita wählen  
Demo - Wiesenhüpfen

Demo - Wiesenhüpfen

## Mitarbeiter:innen einladen

### Kopieren Sie diesen Text

Hallo liebe Mitarbeiterin, lieber Mitarbeiter,

ich lade Sie herzlich ein, sich auf [topkita.de](https://topkita.de) zu registrieren, um an unserer Selbstevaluation teilzunehmen. Bitte klicken Sie den Link an, um sich zu registrieren.

<https://mein.topkita.de/de/registration-employee?id=def50200eaf150a9eb8c739a997e5530d63b764cd1bdc912be8b6fd1fd86976bd0f7a115288cdd2ebd7a3397bcdccc8ededdf34f1eccc8f893c881c14db4a680fbd38842a4b41cd2cade3d3b4e7fb1fe70164b9823c61e666ba8>

Herzlichst,  
Ihre Kita-Leitung

Kopieren Sie sich einfach den Link oder den Textvorschlag und verschicken Sie die Einladung über Ihr E-Mail-Programm.

Startseite

## Qualitätsinstrumente

Elternbefragung

Selbstevaluation

Audit

Kinderbefragung

Mitarbeiterbefragung

## Qualitätsmonitor

Kita-Auswertung

Träger-Auswertung

## Einrichtung

Kita-Profil

Mitarbeiter:innen (Team)

4. Text kopieren  
(zumindest den Link)



TopKita

# Mitarbeiter:innen einladen

An **M** mitarbeiter1@gmx.de ✕ mitarbeiterin2@yahoo.de Bcc

Cc


Einladung zu TopKita


Hallo liebe Mitarbeiterin, lieber Mitarbeiter,

ich lade Sie herzlich ein, sich auf topkita.de zu registrieren um an unserer Selbstevaluation teilzunehmen. Bitte klicken Sie den Link an um sich zu registrieren.

<https://www.topkita.de/de/registration-employee?id=def502007ae4424b3cd04522d39fa2ca4fb6f8a15a7dd6e26a8589eec7391aa735c626d47eef8f66d38da0eb54d128331c981cc0ebbfac4856452268aa712d1eaad01fe600a1f2a57e746b7f0def0d3154165be70294f8850a76>

Herzlichst,  
Ihre Kita-Leitung



 Der Entwurf wurde um 08:17 gespeichert.

6. Text und **Link** per E-Mail an die Mitarbeiter\*innen versenden.

Sie können den Text nach Belieben anpassen, jedoch nicht den Link. Dieser muss genau so stehen bleiben.



# Mitarbeiter:innen bestätigen



Startseite

## Qualitätsinstrumente

Elternbefragung

Selbstevaluation

Audit

Kinderbefragung

Mitarbeiterbefragung

## Qualitätsmonitor

Kita-Auswertung

Träger-Auswertung

## Einrichtung

Kita-Profil

Mitarbeiter:innen (Team)

Kita wählen

Test Kita Stgt

Test Kita Stgt

MITARBEITER EINLADUNG

Kita

abc Filter...	abc Filter...	abc Filter...	abc Filter...	abc Filter...	abc Filter...
Test Kita Stgt	Max	Mustermann	erzieherin1@yahoo.de	EmployeeApplicant	BEWERBER STATUS
Test Kita Stgt	Viola	Milivojevic	erzieher2@web.de	Administrator	
Test Kita Stgt	Ute	Musterfrau	mustermann@gmx.de	Administrator	

## 6. Mitarbeiter:innen bestätigen

Sie haben zwei neue Mitarbeiter:innen-Anfragen.

Per Klick können Sie die Mitarbeiter:innen:

- akzeptieren oder
- ablehnen

Mitarbeiter\*in Status  
Bewerbung

BEWERBER STATUS

Mitarbeiter\*in Status  
Bewerbung

BEWERBER STATUS

# Geschafft!

## Mitarbeiter:innen bestätigen

TopKita - Mein Bereich

Kita wählen  
Test Kita Stgt

Test Kita Stgt

MITARBEITER EINLADEN

Neuen Mitarbeiter akzeptieren/ablehnen

AKZEPTIEREN ABLEHNEN

Kita	Name	E-Mail	Aktionen
Test Kita Stgt	Max Mustermann	mustermann@gmx.de	Kita-Leitungsrechte
Test Kita Stgt	Ute Musterfrau	erzieherin1@yahoo.de	Mitarbeiter*in Bewerber Status
Test Kita Stgt	Horst Beispiel	erzieher2@web.de	Mitarbeiter*in Bewerber Status

BEWERBER STATUS

BEWERBER STATUS

Rows per page: 5 1-3 of 3

TABELLE EXPORTIEREN (CSV)

Qualitätsinstrumente

- Elternbefragung
- Selbstevaluation
- Audit
- Kinderbefragung
- Mitarbeiterbefragung

Qualitätsmonitor

Neue Mitarbeiter:innen-Anfragen müssen Sie bestätigen (um Missbrauch zu verhindern). Jetzt haben Sie es geschafft!



**Auf [www.topkita.de](http://www.topkita.de) Mitarbeiter:in  
einer Kita werden**


Die Sicht der Erzieher:in



# Konto anlegen

← Allen antworten | ✖ Löschen | 🗑 Junk-E-Mail | 🚫 Blockieren | ⋮

**Einladung zu TopKita**

 **Kontakt TopKita.de**  
Fr, 30.08.2019 10:23  
mitarbeiter1@gmx.de; mitarbeiterin2@yahoo.de; Viola Milivojevic ✕

Hallo liebe Mitarbeiterin, lieber Mitarbeiter,

ich lade Sie herzlich ein, sich auf [topkita.de](https://www.topkita.de) zu registrieren um an unserer Selbstevaluation teilzunehmen. Bitte klicken Sie den Link an um sich zu registrieren.

<https://www.topkita.de/de/registration-employee?id=def502007ae4424b3cd04522d39fa2ca4fb6f8a15a7dd6e26a8589eec7391aa735c626d47ee8f66d38da0eb54d128331c981cc0ebbfac4856452268aa712d1eaad01fe600a1f2a57e746b7f0def0d3154165be70294f8850a76>

Herzlichst,  
Ihre Kita-Leitung

Ihre Kolleginnen und Kollegen klicken auf den Link in der E-Mail die Sie gesendet haben um ein TopKita Nutzerkonto (Account) **mit Bezug zu Ihrer Kita** anzulegen.

# Konto anlegen

## Registrierung

Hier können Sie sich registrieren. Falls Sie mit Ihrem Namen angesprochen werden wollen, können Sie uns hier Ihren Vor- und Nachnamen nennen oder Sie nutzen später die Möglichkeit, im Profil ein Kürzel zu vergeben.

**Nach der Registrierung erhalten Sie eine E-Mail an die angegebene E-Mail-Adresse zur Bestätigung. Klicken Sie den Link in der E-Mail an, um Ihre Registrierung abzuschließen. Schauen Sie bitte auch im Spam-Ordner.**

Die von Ihnen angegebenen Daten werden für das Anlegen eines Nutzerkontos verarbeitet, gespeichert und zur Kommunikation per E-Mail verwendet. Sofern Sie per Link Ihre Registrierung bestätigen, stimmen Sie der Verarbeitung Ihrer Daten gemäß der [Datenschutzhinweise](#) zu. Daten von nicht abgeschlossenen Registrierungen werden nach 3 Monaten gelöscht.

**Registrierung (personenbezogen)**

Vorname

Nachname\*

E-Mail (wird auch als Benutzername verwendet)\*

Passwort\*

Passwort wiederholen\*

**REGISTRIEREN**


Ihre Kolleginnen und Kollegen füllen die Anmeldung aus und klicken auf „registrieren“.

Sie sind schon registriert? Wunderbar. Dann loggen Sie sich hier ein:

# Konto verifizieren

← Allen antworten | ✖ Löschen | 🗑 Junk-E-Mail | 🚫 Blockieren | ⋮

## Einladung zu TopKita

 Sehr geehrte Damen und Herren,

hier ist Ihr Aktivierungslink für Ihr persönliches TopKita Nutzerkonto.

Klicken Sie auf den Link, um Ihr persönliches TopKita Nutzerkonto zu bestätigen und zu aktivieren.

**Jetzt den Link anklicken: <https://www.topkita.de/de/activate?token=MS28X7bhGukQrLXfFY3fdmfBKFR1nu3ZaFHjPTvaX2XoRyyxDW>**

Herzlichen Glückwunsch! Ihr TopKita Nutzerkonto ist nach Klick auf obigen Link sofort aktiviert.

### Was können Sie jetzt machen?

**Kita-Leitungen & Träger:**  
Sie haben sich erfolgreich ein TopKita Nutzerkonto angelegt nachdem Sie den Aktivierungslink weiter oben angeklickt haben. Jetzt können Sie Ihre Kita komplett kostenlos freischalten. Hinweis: Eine Kita kann und muss nur einmal freigeschaltet werden.  
**Schritt 1)** Suchen Sie Ihre Kita im Kita-Finder. Gehen Sie auf die Kita-Detailseite und drücken Sie die Schaltfläche "**Kita-Zugriff freischalten**". Sie erhalten in 2 - 3 Werktagen einen Brief mit einem Code zugestellt.  
**Schritt 2)** Gehen Sie wieder auf Ihre Kita-Detailseite und klicken Sie erneut auf die Schaltfläche "**Kita-Zugriff freischalten**". Hier geben Sie den Code aus dem Brief ein. Ab sofort haben Sie als Leitung oder Träger Zugriff auf die Verwaltungsoberfläche Ihrer Einrichtung und können das Kita-Profil bearbeiten und aktualisieren sowie Befragungen auslösen. In der Basisversion ist dies alles kostenfrei. Tipp: Sie müssen eingeloggt sein um Zugriff auf die Verwaltungsoberfläche Ihrer Kita zu haben.

**Erzieherinnen & Erzieher:**  
Sie haben sich erfolgreich ein TopKita Nutzerkonto angelegt nachdem Sie den Aktivierungslink weiter oben angeklickt haben. Ab jetzt kann Ihre Kita-Leitung Sie Ihrer Kita zuweisen. Dies macht die Leitung in der Verwaltungsoberfläche der Kita. Dies ist erforderlich um an der Selbstevaluation in der Komfortversion teilzunehmen.

**Eltern:**  
Sie haben sich erfolgreich ein TopKita Nutzerkonto angelegt nachdem Sie den Aktivierungslink weiter oben angeklickt haben. Jetzt können Sie die Wartelistenfunktion von TopKita nutzen (nur für teilnehmende Kitas verfügbar).

Haben Sie sich schon für unseren [Newsletter](#) registriert?  
Besuchen Sie uns auf [Facebook](#)

Anschließend wird erneut eine **E-Mail zur Bestätigung der Existenz** der Person verschickt.

Durch anklicken des Links in der E-Mail **schließt** die jeweilige Person den **Anmeldevorgang** ab.

# Ins Backend gehen

TopKita - Mein Bereich

Kita wählen  
Test Kita Feldberg #1

Test Kita Feldberg #1

Startseite

Qualitätsinstrumente

- Elternbefragung
- Selbstevaluation
- Audit
- Kinderbefragung
- Mitarbeiterbefragung

Qualitätsmonitor

- Kita-Auswertung
- Träger-Auswertung

Einrichtung

- Kita-Profil
- Mitarbeiter:innen (Team)

Kita	Gruppe	Erstellt ↓	Offen bis	Anzahl Eingeladene	Rücklauf	Öffentlich	Ergebnis
abc Filter...	abc Filter...	abc Filter...	abc Filter...	= Filter...	= Filter...	abc Filter...	= Filter...

No data

Rows per page: 5 0 of 0 < 1 >

TABELLE EXPORTIEREN (CSV)

Nachdem sich Ihre Mitarbeiter:innen erfolgreich angemeldet haben, können diese die Kita-Daten mit **eingeschränkten Berechtigungen** einsehen. Bereiche in denen Mitarbeiter nichts tun können werden leer angezeigt.

# Mitarbeiter\*innen im Backend



Startseite

## Qualitätsinstrumente

Elternbefragung

Selbstevaluation

Audit

Kinderbefragung

Mitarbeiterbefragung

## Qualitätsmonitor

Kita-Auswertung

Träger-Auswertung

## Einrichtung

**Kita-Profil**

Mitarbeiter:innen (Team)

Kita wählen

Demo - Wiesenhüpfen

Demo - Wiesenhüpfen

INFO

KITA IN ELTERNANSICHT ZEIGEN

## Demo - Wiesenhüpfen

812650 / BW-Test-Träger

### Adresse

Straße

Demostraße

Hausnummer

2

PLZ

XXXXX

Stadt

Demostadt

SPEICHERN

### Profil

Mitarbeiter:innen können Sie nun bei **administrativen** Dingen **unterstützen**, indem sie zum Beispiel die **Kita-Daten aktuell halten**.



# Mitarbeiter:innen im Backend

Test 2020

Selbstevaluation Inhaltsverzeichnis

+ D: Wahrnehmung und Sinneserfahrung

31

ALLE THEMEN BEARBEITET

**Zudem können Mitarbeiter:innen an der Selbstevaluation teilnehmen.**

Es werden den Teammitgliedern immer nur die Fragenbereiche angezeigt, die sie beantworten sollen. Weitere Details hierzu entnehmen Sie der Anleitung „Selbstevaluation in der Komfortversion“.

# Sie haben noch Fragen?



## Nehmen Sie Kontakt auf:

TopKita

Institut für Qualität gGmbH

Wankelstraße 1

70563 Stuttgart

Deutschland

+49 (0)711 99 88 97-00

[kontakt@topkita.de](mailto:kontakt@topkita.de)

<https://www.facebook.com/TopKitaPortal>

## Vielen Dank!

