





Registrierung, Login

und Passwort vergessen

Ich bin ganz neu, ich habe
noch keinen Login





TopKita

<https://mein.topkita.de/registrieren#/>

- Geben Sie <https://mein.topkita.de/registrieren#/> in Ihren Browser ein (oder in die google-Suche) und öffnen Sie die TopKita Registrierung

Beim ersten Mal:
Um einen neuen Account zu erstellen, geben Sie Ihre E-Mail-Adresse und ein Passwort ein, um sich zu registrieren.

Sie dürfen Ihren Vor- und Nachnamen optional angeben.

The screenshot shows the TopKita registration page. At the top, there is a navigation bar with the TopKita logo and several menu items: 'Für Kitas', 'Für Träger', 'Kita-Finder', 'TopNews', 'Ober uns', 'Login', and 'Kontakt'. The main heading is 'Registrierung'. Below the heading, there is a paragraph explaining that users can register with their names or use a nickname later. A bolded instruction states: 'Nach der Registrierung erhalten Sie eine E-Mail an die angegebene E-Mail-Adresse zur Bestätigung. Klicken Sie den Link in der E-Mail an, um Ihre Registrierung abzuschließen. Schauen Sie bitte auch im Spam-Ordner.' Another paragraph mentions that data is processed and stored for user account creation and communication, and that uncompleted registrations are deleted after 3 months. The registration form is titled 'Registrierung (personenbezogen)' and includes fields for 'Vorname', 'Nachname*', 'E-Mail (wird auch als Benutzername verwendet)*', 'Passwort*', and 'Passwort wiederholen*'. A yellow 'REGISTRIEREN' button is at the bottom of the form. Below the form, there is a section for existing users: 'Sie sind schon registriert? Wunderbar. Dann loggen Sie sich hier ein:' with a yellow 'EINLOGGEN' button.

Ich habe die Registrierung
abgeschickt, was jetzt?





TopKita

Bestätigungs-E-Mail

- Sie bekommen eine E-Mail von noreply@topkita.de

- Klicken Sie den Link an
- Danach ist Ihr TopKita Account aktiviert
- Sie können loslegen



Sehr geehrte Damen und Herren,

hier ist Ihr Aktivierungslink für Ihr persönliches TopKita Nutzerkonto. Ein TopKita Nutzerkonto ist die Voraussetzung, um sich als Kita-Leitung einer Kita zuzuordnen und den Kita-Zugriff freizuschalten.

Klicken Sie auf den Link, um Ihr persönliches TopKita Nutzerkonto zu bestätigen und zu aktivieren.

Schritt 1) Jetzt den Link anklicken: <http://topkita.konzept-e.de.el101.virtualhosts.de/de/activate?token=tink3bvofigcVSe1P1ISZd8GRZq1fkM3YPGlf1ysf84SvfNqGt>

Was kommt danach?

Haben Sie ihr TopKita Nutzerkonto mit obigem Link aktiviert? Bitte beachten Sie die Folgeschritte zur **Freischaltung Ihrer Kita** gegeben.

Schritt 2) Suchen Sie Ihre Kita im Kita-Finder. Gehen Sie auf die Kita-Details und klicken Sie auf die Schaltfläche "Kita-Zugriff freischalten". Die Freischaltung dauert ca. 2-3 Werktage.

Schritt 3) Der Brief ist im Briefkasten Ihrer Einrichtung. Neben dem Brief ist ein QR-Code für das Portal topkita.de und loggen Sie sich mit Ihren privaten Nutzernamen und Passwort an. Klicken Sie auf den Code und geben Sie den Code ein. Hier geben Sie nun den Code auf dem Brief ein und bearbeiten. Klicken Sie dafür auf Ihren Nutzernamen. Anschließend gelangen Sie in die Verwaltungsoberfläche.

Haben Sie sich schon für unseren [Newsletter](#) registriert? Besuchen Sie uns auf [Facebook!](#)

Herzliche Grüße
Ihr TopKita Team

TopKita Institut für Qualität gGmbH
Wankelstr. 1
70563 Stuttgart

Telefon +49 711 998897 00
kontakt@topkita.de
www.topkita.de

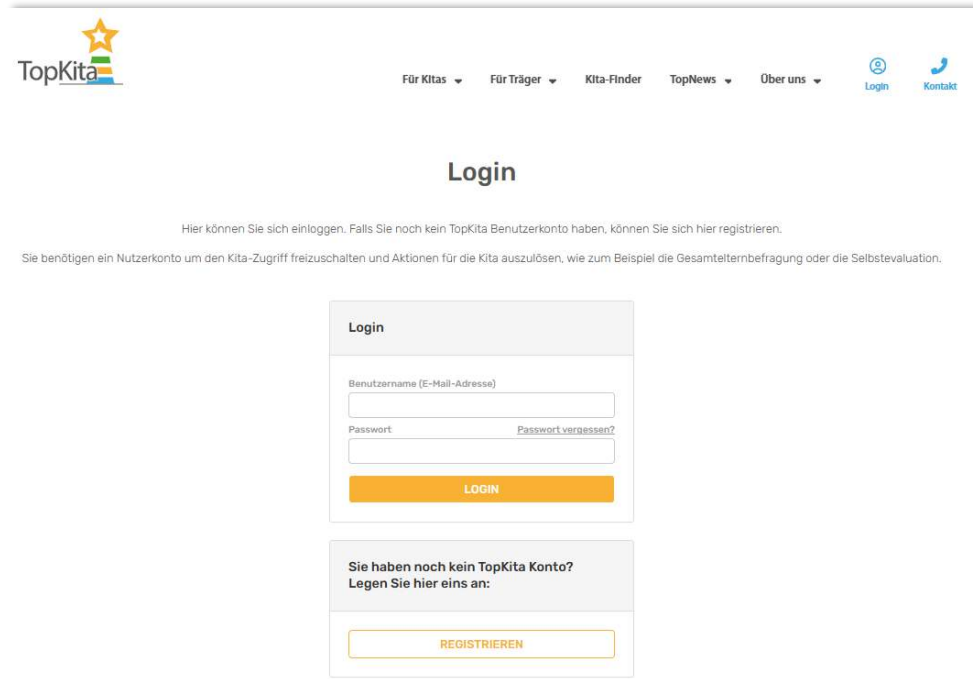
Klick

E-Mail kommt nicht an?
Schauen Sie im SPAM-Ordner!

Ich habe mich schon
registriert, wo finde ich
den Login?



- Drücken Sie die „Strg“ Taste unten Links auf ihrer Tastatur und klicken dann gleichzeitig mit der Maus auf folgenden Link: <https://mein.topkita.de/login#/> (oder in die google-Suche) und öffnen Sie die TopKita Webseite
- Klicken Sie auf Login



TopKita

Für Kitas ▾ Für Träger ▾ Kita-Finder TopNews ▾ Über uns ▾ [Login](#) [Kontakt](#)

Login

Hier können Sie sich einloggen. Falls Sie noch kein TopKita Benutzerkonto haben, können Sie sich hier registrieren.

Sie benötigen ein Nutzerkonto um den Kita-Zugriff freizuschalten und Aktionen für die Kita auszulösen, wie zum Beispiel die Gesamtelternbefragung oder die Selbstevaluation.

Login

Benutzername (E-Mail-Adresse)

Passwort [Passwort vergessen?](#)

LOGIN

**Sie haben noch kein TopKita Konto?
Legen Sie hier eins an:**

REGISTRIEREN

Herzlichen Glückwunsch!

Sie haben sich auf TopKita angemeldet und können jetzt loslegen.



Was ist der Unterschied zwischen Login und Registrieren?





Login

Hier können Sie sich einloggen. Falls Sie noch kein TopKita Benutzerkonto haben, können Sie sich hier registrieren.

Sie benötigen ein Nutzerkonto um den Kita-Zugriff freizuschalten und Aktionen für die Kita auszulösen, wie zum Beispiel die Gesamtelternbefragung oder die Selbstevaluation.

2a

Login

Benutzername (E-Mail-Adresse)

Passwort [Passwort vergessen?](#)

LOGIN

2b

**Sie haben noch kein TopKita Konto?
Legen Sie hier eins an:**

REGISTRIEREN

2a) Sie haben schon einen Login und geben Ihre Daten ein, um sich anzumelden

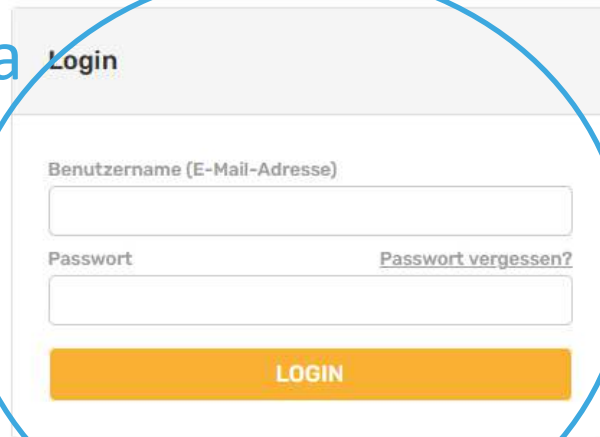
2b) Sie haben bisher noch keinen Login. Sie erstellen jetzt per Klick auf „Registrieren“ einen neuen Login, um sich anzumelden (nur beim ersten Mal)

Login

Hier können Sie sich einloggen. Falls Sie noch kein TopKita Benutzerkonto haben, können Sie sich hier registrieren.

Sie benötigen ein Nutzerkonto um den Kita-Zugriff freizuschalten und Aktionen für die Kita auszulösen, wie zum Beispiel die Gesamtelternbefragung oder die Selbstevaluation.

2a

A screenshot of the TopKita login form. The form is titled "Login" and contains two input fields: "Benutzername (E-Mail-Adresse)" and "Passwort". Below the password field is a link for "Passwort vergessen?". At the bottom of the form is a prominent orange button labeled "LOGIN". The entire form is circled in blue.

2a)

Geben Sie Ihre
E-Mail-Adresse
und das
Passwort ein,
um sich
einzuloggen

Registrierung

Hier können Sie sich registrieren. Falls Sie mit Ihrem Namen angesprochen werden wollen, können Sie uns hier Ihren Vor- und Nachnamen nennen oder Sie nutzen später die Möglichkeit, im Profil ein Kürzel zu vergeben.

Nach der Registrierung erhalten Sie eine E-Mail an die angegebene E-Mail-Adresse zur Bestätigung. Klicken Sie den Link in der E-Mail an, um Ihre Registrierung abzuschließen. Schauen Sie bitte auch im Spam-Ordner.

Die von Ihnen angegebenen Daten werden für das Anlegen eines Nutzerkontos verarbeitet, gespeichert und zur Kommunikation per E-Mail verwendet. Sofern Sie per Link Ihre Registrierung bestätigen, stimmen Sie der Verarbeitung Ihrer Daten gemäß der [Datenschutzhinweise](#) zu. Daten von nicht abgeschlossenen Registrierungen werden nach 3 Monaten gelöscht.

2b

A registration form titled 'Registrierung (personenbezogen)'. It contains five input fields: 'Vorname', 'Nachname*', 'E-Mail (wird auch als Benutzername verwendet)*', 'Passwort*', and 'Passwort wiederholen*'. At the bottom is a yellow button labeled 'REGISTRIEREN'. A blue circle highlights the entire form area.

Registrierung (personenbezogen)

Vorname

Nachname*

E-Mail (wird auch als Benutzername verwendet)*

Passwort*

Passwort wiederholen*

REGISTRIEREN

2b)

Beim ersten Mal:
Geben Sie Ihre E-Mail-
Adresse und Passwort
ein, um sich zu
registrieren.

Sie dürfen Ihren Vor-
und Nachnamen
optional angeben.

Wie kann ich erkennen ob
ich gerade eingeloggt bin?



mein.topkita.de/user#/
https://mein.topkita.de/user#/
90%

TopKita - Mein Bereich

HILFE ACCOUNT

Mein Profil
Abmelden

Kita wählen
Demo - Wackelzahn

Demo - Wackelzahn

Herzlich willkommen in Ihrem persönlichen Bereich!
Hier im User-Backend können Sie Ihre Kitas und die jeweiligen Mitarbeiter:innen verwalten, Befragungen starten und auswerten.

Ihre Kita ist schon freigeschaltet? Dann haben Sie folgende Optionen:

Starten Sie über das [Userbackend \(Verwaltungsoberfläche\)](#) die [Elternbefragung](#) und die [Selbstevaluation](#) (komplett kostenlos in der Basisversion). Fragen Sie ein externes Experten-[Audit](#) an und schauen Sie sich die Ergebnisse der drei Befragungsarten im [Qualitätsmonitor](#) an. Laden Sie [Mitarbeiter:innen Ihrer Kita](#) über den Einladungslink ein. Aktualisieren Sie die [Profildaten Ihrer Kita\(s\)](#).

Ihre [persönlichen Profildaten](#) können Sie ebenfalls hier in Userbackend verwalten.

Viel Spaß wünscht
Ihr TopKita Team

Kontaktmöglichkeiten Kunden-Support:
E-Mail: kontakt@topkita.de
Telefon: **0711/998897-00**
[Kontaktformular](#)
[3 Monate Komfortversion testen](#)
[Zu den Anleitungen](#)

Qualitätsinstrumente

- Elternbefragung
- Selbstevaluation
- Audit
- Kinderbefragung
- Mitarbeiterbefragung

Qualitätsmonitor

- Kita-Auswertung
- Träger-Auswertung

Einrichtung

- Kita-Profil
- Mitarbeiter:innen (Team)

Nach der Anmeldung leitet das System Sie automatisch ins Backend. Sie erkennen, dass Sie angemeldet sind, wenn Sie auf ACCOUNT klicken. Nun sollten Ihnen zwei Optionen angezeigt werden:
1)Mein Profil, 2)Abmelden.

Backend nur nach Login



Mein Profil

Persönliche Daten

E-Mail

Max.Mustermann@topkita.de

Vorname

Nachname

Kürzel

SPEICHERN

Neues Passwort vergeben

aktuelles Passwort eingeben

neues Passwort eingeben

Wenn Sie sich im Backend befinden wissen Sie, dass Sie angemeldet sind. In diesen Bereich kommen Sie oder Ihre KollegInnen nur nach erfolgreicher Anmeldung.

Startseite

Qualitätsinstrumente

Elternbefragung

Selbstevaluation

Audit

Kinderbefragung

Mitarbeiterbefragung

Qualitätsmonitor

Kita-Auswertung

Träger-Auswertung

Einrichtung

Kita-Profil

Mitarbeiter:innen (Team)

Mein Passwort funktioniert nicht. Was mache ich jetzt?



Login

Hier können Sie sich einloggen. Falls Sie noch kein TopKita Benutzerkonto haben, können Sie sich hier registrieren.

... zuzuschalten und Aktionen für die Kita auszulösen, wie zum Beispiel die Gesamtelternbefragung oder die Selbstevaluation.

Klicken Sie **Passwort vergessen**. Sie haben die Möglichkeit ein neues Passwort zu vergeben. Sie bekommen eine **E-Mail** (bitte im **SPAM-Ordner** schauen) mit einem Link, den Sie anklicken müssen. Befolgen Sie die weiteren Anweisungen aus der E-Mail.

Login

Benutzername (E-Mail-Adresse)

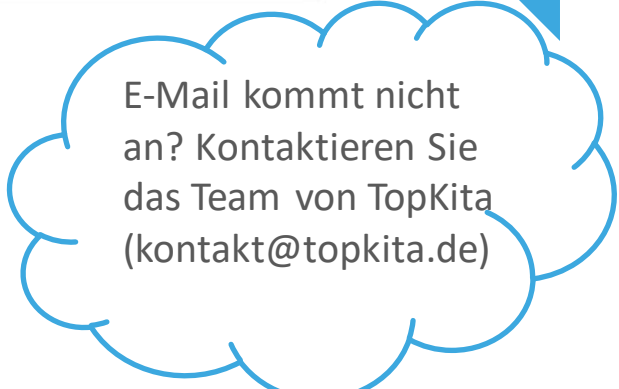
Passwort

[Passwort vergessen?](#)

[LOGIN](#)



Klick



E-Mail kommt nicht an? Kontaktieren Sie das Team von TopKita (kontakt@topkita.de)

Wo gebe ich meine
persönlichen Daten ein?



Login

Wenn Sie kein TopKita Benutzerkonto haben, können Sie sich hier registrieren.

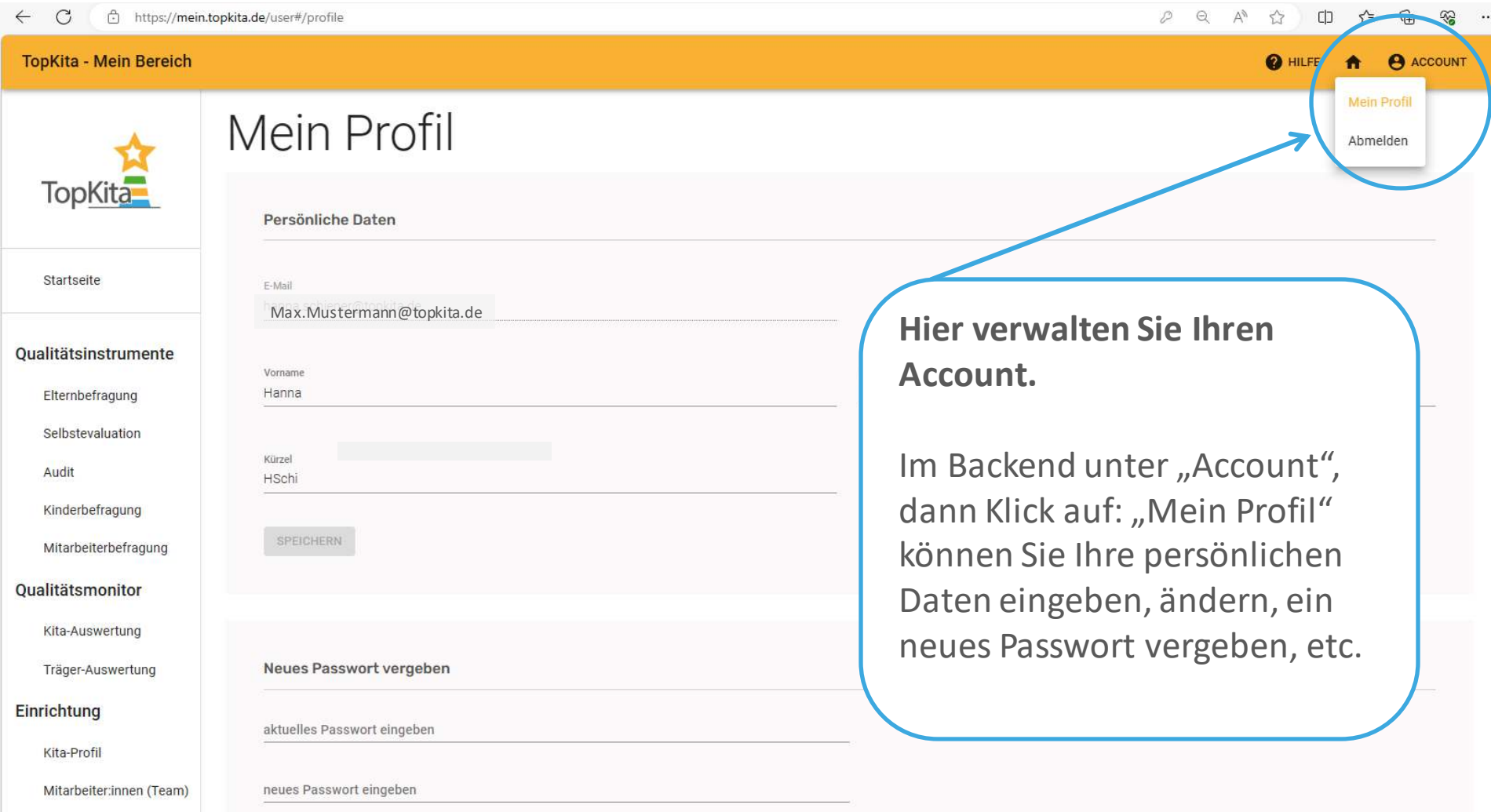
Wenn Sie bereits ein Benutzerkonto haben, können Sie sich hier anmelden, um Funktionen für die Kita auszulösen, wie zum Beispiel die Gesamtelternbefragung oder die Selbstevaluation.

[Passwort vergessen?](#)

Klicken Sie auf „eingeloggt“, wenn Sie bereits eingeloggt sind oder auf „Login“ um sich anzumelden. (beide Buttons befinden sich oben rechts)

So gelangen Sie ins Backend (Verwaltungsoberfläche).

Backend Mein Profil – Kita-Leitungen



The screenshot shows a web browser window with the URL <https://mein.topkita.de/user#/profile>. The page title is "TopKita - Mein Bereich". The main content area is titled "Mein Profil" and contains two sections: "Persönliche Daten" and "Neues Passwort vergeben". The "Persönliche Daten" section has input fields for E-Mail (Max.Mustermann@topkita.de), Vorname (Hanna), and Kürzel (HSchi), with a "SPEICHERN" button. The "Neues Passwort vergeben" section has input fields for "aktuelles Passwort eingeben" and "neues Passwort eingeben". On the right side, there is a navigation menu with "HILFE", "ACCOUNT", and a dropdown menu for "Mein Profil" (highlighted with a blue circle) containing "Abmelden". A blue arrow points from the "Mein Profil" dropdown to a text box on the right.

Hier verwalten Sie Ihren Account.

Im Backend unter „Account“, dann Klick auf: „Mein Profil“ können Sie Ihre persönlichen Daten eingeben, ändern, ein neues Passwort vergeben, etc.

Sie haben noch Fragen?



Nehmen Sie Kontakt auf:

TopKita

Institut für Qualität gGmbH

Wankelstraße 1

70563 Stuttgart

Deutschland

+49 (0)711 99 88 97-00

kontakt@topkita.de

<https://www.facebook.com/TopKitaPortal>

Vielen Dank!

