





Selbstevaluation

in der Komfortversion

Die TopKita Selbstevaluation in der Komfortversion



Vorbereitung zur Nutzung der Komfortversion:

„Mitarbeiter einladen“

- Die Teamleitung kann im Backend über den gleichnamigen Menüpunkt die KollegInnen per versenden des Einladungslinks der eigenen Kita zuordnen und dazu einladen, sich Accounts anzulegen.
- Dies muss vor Beginn der Selbstevaluation passiert sein.

Backend - Startseite



Startseite

Qualitätsinstrumente

- Elternbefragung
- Selbstevaluation
- Audit
- Kinderbefragung
- Mitarbeiterbefragung

Qualitätsmonitor

- Kita-Auswertung
- Träger-Auswertung

Einrichtung

- Kita-Profil
- Mitarbeiter:innen (Team)

Kita wählen

Demo - Wiesenhüpfer

Demo - Wiesenhüpfer

Herzlich willkommen in Ihrem persönlichen Bereich!

Hier im User-Backend können Sie Ihre Kitas und die jeweiligen Mitarbeiter:innen verwalten, Befragungen starten und auswerten.

Ihre Kita ist schon freigeschaltet? Dann haben Sie folgende Optionen:

Starten Sie über das [Userbackend \(Verwaltungsoberfläche\)](#) die [Elternbefragung](#) und die [Selbstevaluation](#) (komplett kostenlos in der Basisversion). Fragen Sie ein externes Experten-[Audit](#) an und schauen Sie sich die Ergebnisse der drei Befragungsarten im [Qualitätsmonitor](#) an. Laden Sie [Mitarbeiter:innen Ihrer Kita](#) über den Einladungslink ein. Aktualisieren Sie die [Profildaten Ihrer Kita\(s\)](#).

Ihre [persönlichen Profildaten](#) können Sie ebenfalls hier in Userbackend verwalten.

Viel Spaß wünscht
Ihr TopKita Team

Kontaktmöglichkeiten Kunden-Support:

E-Mail: kontakt@topkita.de

Telefon: **0711/998897-00**

[Kontaktformular](#)

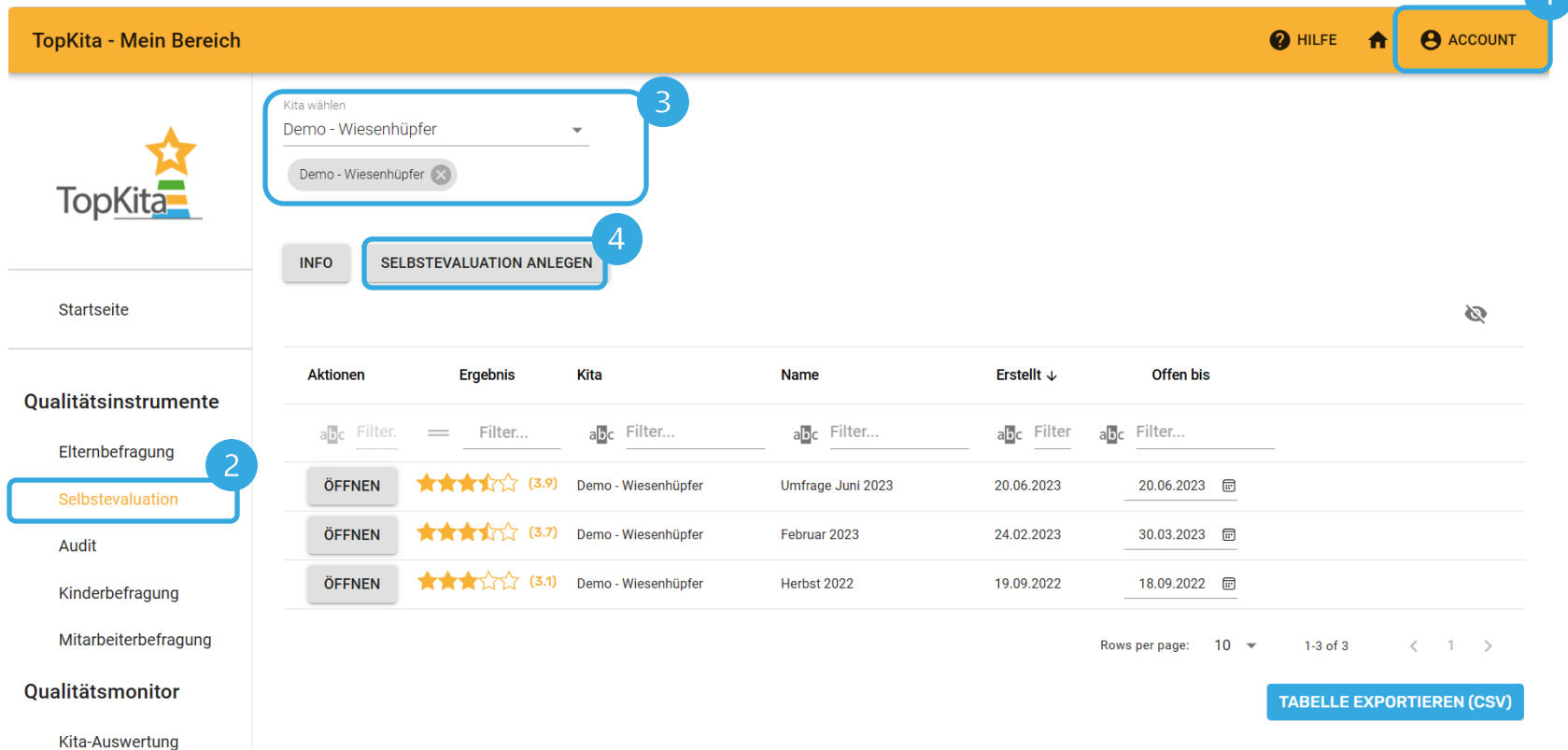
[3 Monate Komfortversion testen](#)

[Zu den Anleitungen](#)

Willkommen im Backend
Alle Informationen, Links,
Menüs, Aktionen,
Befragungen,
Auswertungsmöglichkeiten
und Verwaltungsmöglichkeiten
sind von der Startseite aus
erreichbar.

Anlegen der Selbstevaluation in der Komfortversion

1. Login
2. Menü: „Selbstevaluation“
3. Kita auswählen
4. „Selbstevaluation anlegen“



TopKita - Mein Bereich HILFE ACCOUNT

TopKita

Startseite

Qualitätsinstrumente

- Elternbefragung
- Selbstevaluation**
- Audit
- Kinderbefragung
- Mitarbeiterbefragung

Qualitätsmonitor

- Kita-Auswertung

Kita wählen
Demo - Wiesenhüpfer

INFO SELBSTEVALUATION ANLEGEN

Aktionen	Ergebnis	Kita	Name	Erstellt ↓	Offen bis
ÖFFNEN	★★★★☆ (3.9)	Demo - Wiesenhüpfer	Umfrage Juni 2023	20.06.2023	20.06.2023
ÖFFNEN	★★★★☆ (3.7)	Demo - Wiesenhüpfer	Februar 2023	24.02.2023	30.03.2023
ÖFFNEN	★★★★☆ (3.1)	Demo - Wiesenhüpfer	Herbst 2022	19.09.2022	18.09.2022

Rows per page: 10 1-3 of 3

TABELLE EXPORTIEREN (CSV)

Anlegen der Selbstevaluation in der Komfortversion

Neue Selbstevaluation anlegen

Geben Sie der Selbstevaluation einen Namen

Titel
sinnvoller Titel

Diesen Titel können Sie frei wählen, z.B. "Umfrage Frühjahr 2022", ergänzen Sie in einer sehr großen Einrichtung ggf. den Namen der Gruppe.

Wählen Sie einen sinnvollen Titel, gerne mit Jahreszahl.

Gruppen

Gruppe wählen
Gänseblümchen

Die Selbstevaluation kann für die gesamte Kita oder für einzelne Gruppen durchgeführt werden. Einzelne Gruppen können ausgewählt werden.

Wenn die Selbstevaluation für **eine bestimmte Gruppe** durchgeführt werden soll, können Sie hier eine Gruppe auswählen (Gruppen legen Sie zuvor im Kita-Profil an).

Wann soll die Befragung beendet werden?

Offen bis

20.12.2023



Nach diesem Datum ist die Befragung gesperrt und die Selbstevaluation kann nicht mehr zum Ausfüllen aufgerufen werden.

Geben Sie das **Enddatum** ein.

SPEICHERN

Klicken Sie auf „**Speichern**“.

Anlegen der Selbstevaluation in der Komfortversion



Klicken Sie den Button „Direkt zur Umfrage“ um die Selbstevaluation zu öffnen.

In der **Komfortversion** verteilen Sie vor dem Beantworten zunächst die Bildungsbereiche an die jeweiligen Bildungsbereichsverantwortlichen samt Stellvertreter:innen.

Kita wählen

Demo - Wiesenhüpfen

Demo - Wiesenhüpfen

sinnvoller Titel Selbstevaluation vom 06.12.2023 - Demo - Wiesenhüpfen - Gänseblümchen

Basisversion:

- Klicken Sie den Button "**DIREKT ZUR UMFRAGE**" um zu den Fragen zu gelangen.

Komfortversion:

- Klicken Sie den Button "**DIREKT ZUR UMFRAGE**" und verteilen Sie anschließend die Bildungsbereiche im Team.
- **Tipp:** Zuvor müssen Sie Ihr Team über "Mitarbeiter:innen einladen" der Kita hinzugefügt haben.
- Speichern Sie ganz unten.
- Klicken Sie in die Bereiche, die Sie sich selbst zugewiesen haben, um mit der Beantwortung zu starten.
- Kolleg:innen sehen an dieser Stelle nur die eigenen Bereiche.

DIREKT ZUR UMFRAGE



Verteilen der Bildungsbereiche

Ordnen Sie die Bildungsbereiche zu. Klicken Sie dazu in die Felder um eine Liste aller auswählbaren Mitarbeiter:innen zu bekommen.

sinnvoller Titel

Deutsch / Germ...

Ihr Selbstevaluationsbogen – Bereiche zuteilen

+ A: Leitungsteil

Bearbeiter diesem Thema zuweisen:

+ B: Bewegung und Sport

Bearbeiter diesem Thema zuweisen:

Hier klicken um
Mitarbeiter:innen auszuwählen

Vorbereitung nötig!

Zuvor haben Sie bereits Ihre **Mitarbeiter:innen** über „Mitarbeiter:innen einladen“ **eingeladen** und Sie haben die Mitarbeiter:innen auch bereits unter gleichnamigem Menüpunkt **bestätigt**.

Bei Bedarf siehe Anleitung „Mitarbeiter:innen einladen“.

Verteilen der Bildungsbereiche

Ordnen Sie Ihren Ihre Mitarbeiter:innen die Bildungsbereiche zu.

sinnvoller Titel

Deutsch / Germ... ▾

Ihr Selbstevaluationsbogen – Bereiche zuteilen

+ A: Leitungsteil

Bearbeiter diesem Thema zuweisen:

Akquise TopKita

Christoph Mayer

Max Mustermann

Support TopKita

Vanessa Maurer

Mitarbeiter:innen, welche Sie bereits eingeladen und bestätigt haben, sind nun über das dropdown auswählbar.



TopKita

Verteilen der Bildungsbereiche

Wenn alle Bildungsbereiche an mindestens eine:r Mitarbeiter:in verteilt wurden, drücken Sie die Schaltfläche „Speichern“.

Alle eingetragenen Kolleg:innen erhalten eine E-Mail mit dem Link zum auszufüllenden Abschnitt in der Selbstevaluation.

+ 0: Interaktion

Bearbeiter diesem Thema zuweisen:

× Support TopKita

SPEICHERN

Öffnen der Fragen über den Link in der E-Mail

Beispiel der generierten E-Mail welche nach drücken der Speichern-Schaltfläche automatisch an die zugeteilten Mitarbeiter:innen versendet wird:

TopKita: Neue Themen in der Selbstevaluation zur Bearbeitung



noreply@topkita.de
An weyrauch.tim@gmail.com



Mi 13:00

Liebe Mitarbeiterin, lieber Mitarbeiter,

wir wollen mit Hilfe einer Selbstevaluation die Qualität der Arbeit in unserer Einrichtung überprüfen. Mit dieser E-Mail wird jede Mitarbeiterin und jeder Mitarbeiter dazu aufgerufen, die Fragen des Bildungsbereiches zu beantworten, für den sie oder er die Verantwortung trägt.

Jeder beantwortet für sich die Fragen ihres/seines Bildungsbereiches. Die Links dahin finden Sie unten in dieser E-Mail. Nach Abschluss der Evaluation gehen wir das Ergebnis gemeinsam in der Teamsitzung durch und leiten passende Maßnahmen ab.

Ich bedanke mich im Voraus für Ihre ehrlichen Antworten und Ihre Bereitschaft die Qualität bei uns im Haus zu steigern.

Titel der Selbstevaluation: Sinnvoller Titel

Die Themen, die Ihnen zugewiesen sind:

- [A: Leitungsteil](#)
- [E: Bauen, Werken, Konstruieren](#)
- [L: Vermittlung von Sinn, Werten und Religion](#)

Herzliche Grüße
Ihre Leitung

Klick auf den Link öffnet den Bildungsbereich für den der: die Kolleg:in zugeteilt wurde.

Öffnen der Fragen über das Backend

Die Bildungsbereiche bzw. die Fragen sind ebenso über das Backend zu erreichen. Sollte eine E-Mail mal nicht ankommen, auch nicht im Spam landen, macht das also gar nichts. Die Links zu den Fragen der Bildungsbereiche findet jeder für sich unter dem Menüpunkt „Selbstevaluation“.

Selbstevaluation Inhaltsverzeichnis

+ A: Leitungsteil	136
+ B: Bewegung und Sport	47
+ C: Sprache	51
+ D: Wahrnehmung und Sinneserfahrung	31
+ E: Bauen, Werken, Konstruieren	41
+ F: Zahlen, Mengen, Größenverhältnisse, Muster	50
+ G: Experimentieren, Forschen, Entdecken	50
+ H: Fantasie- und Rollenspiel	37

Ein Klick auf den Titel des Bereichs öffnet die Fragen

So viele Fragen sind in diesem Bereich noch unbeantwortet.

Die Leitung hat den Überblick

Als Teamleitung haben Sie stets den Überblick, wie weit Ihre Kolleg:innen mit der Beantwortung der Fragen vorangeschritten sind.

Selbstevaluation Inhaltsverzeichnis

+ A: Leitungsteil	
Bearbeiter diesem Thema zuweisen:	
<input type="text" value="*Lisa Test1 *Heiko Test2 *Bärbel Test4"/>	
Zugewiesene Bearbeiter (Anzahl der noch zu beantwortenden Fragen):	
Lisa Test1	136
Heiko Test2	136
Bärbel Test4	136
+ B: Bewegung und Sport	
Bearbeiter diesem Thema zuweisen:	
<input type="text" value="*Lisa Test1 *Heiko Test2 *Bärbel Test4"/>	
Zugewiesene Bearbeiter (Anzahl der noch zu beantwortenden Fragen):	
Heiko Test2	47
Lisa Test1	47
Bärbel Test4	47

So viele Fragen sind in diesem Bereich noch unbeantwortet.

Selbstevaluation auswerten



Startseite

Qualitätsinstrumente

Elternbefragung

Selbstevaluation

Audit

Kinderbefragung

Mitarbeiterbefragung

Qualitätsmonitor






Kita wählen
Demo - Wiesenhüpfer

Demo - Wiesenhüpfer

INFO

SELBSTEVALUATION ANLEGEN

Suchen Sie die Selbstevaluation die Sie auswerten wollen, indem Sie die Filter anwenden. Der Name der Evaluation kann hilfreich sein.

Aktionen	Ergebnis	Kita	Name	Erstellt ↓	Offen bis
 Filter...	= Filter...	 Filter...	 Filter...	 Filter	 Filter...
ÖFFNEN		Demo - Wiesenhüpfer	sinnvoller Titel	06.12.2023	20.12.2023
ÖFFNEN	★★★★☆ (3.9)	Demo - Wiesenhüpfer	Umfrage Juni 2023	20.06.2023	20.06.2023
ÖFFNEN	★★★★☆ (3.7)	Demo - Wiesenhüpfer	Februar 2023	24.02.2023	30.03.2023
ÖFFNEN	★★★★☆ (3.1)	Demo - Wiesenhüpfer	Herbst 2022	19.09.2022	18.09.2022

Rows per page: 10 1-4 of 4

TABELLE EXPORTIEREN (CSV)

Klicken Sie „öffnen“ um die **Basis-Auswertung** in der Sterne-Ansicht zu öffnen.

Selbstevaluation auswerten



Startseite

Kita wählen


Demo - Wiesenhüpfen

Demo - Wiesenhüpfen

INFO

SELBSTEVALUATION ANLEGEN

Aktionen	Ergebnis	Kita	Name	Erstellt ↓	Offen bis
----------	----------	------	------	------------	-----------


 Filter...	 Filter...	 Filter...	 Filter...	 Filter	 Filter...
---	---	---	--	--	---

ÖFFNEN

Demo - Wiesenhüpfen

sinnvoller Titel

06.12.2023

20.12.2023 


ÖFFNEN

★★★★☆ (3,9)

Demo - Wiesenhüpfen

Umfrage Juni 2023

20.06.2023

20.06.2023 

- Auch nach dem Anlegen der Befragung können Sie die Laufzeit der Befragung im Nachgang verlängern. Klicken Sie dazu auf das Kalendersymbol hinter dem Datum und wählen Sie das neue Enddatum der Befragung aus.

LE EXPORTIEREN (CSV)

Selbstevaluation auswerten in der Basisauswertung



Startseite

Qualitätsinstrumente

Elternbefragung

Selbstevaluation

Audit

Kinderbefragung

Mitarbeiterbefragung

Qualitätsmonitor

Kita-Auswertung


Kita wählen

Demo - Wiesenhüpfen

Demo - Wiesenhüpfen

ZURÜCK ZUR ÜBERSICHT

Umfrage Juni 2023 Selbstevaluation von

3.9 von 5 Sternen 

Ergebnisse

A: Leitungsteil

 4

Strukturierung des Alltags

 3.8

Gestaltung von Übergängen

 3.9

Eingewöhnung

 3.9

81. Die Eingewöhnung wird so geplant, dass sich eine Betreuungsperson intensiv und kontinuierlich dem einzugewöhnenden Kind widmen kann.

 5

Öffnen Sie die Abschnitte um die Fragen samt Durchschnittsbewertungen einzusehen.

X ABSCHNITTE SCHLIESSEN

> FRAGEN ANZEIGEN

X FRAGEN SCHLIESSEN

Auswertung Frage für Frage.

Komfortauswertung im Qualitätsmonitor



Abzurufen. Es können jedoch nur ein bis zu drei Dimensionen mit mehreren Befragungen (maximal 3) in den Suchmodus "Befragung" am Vorgängers-Befragungen an- oder abzuwählen.

Qualitätsinstrumente

Elternbefragung

Selbstevaluation

Audit

Kinderbefragung

Mitarbeiterbefragung

Qualitätsmonitor

Kita-Auswertung

Träger-Auswertung

Einrichtung

Kita-Profil

Mitarbeiter:innen (Team)

Zeitraum

06.06.2022 → 06.12.2023 ×

Auswertungsmodi

Ansicht Einzelbefragungen | ▾

Dimension wählen

Select... | ▾

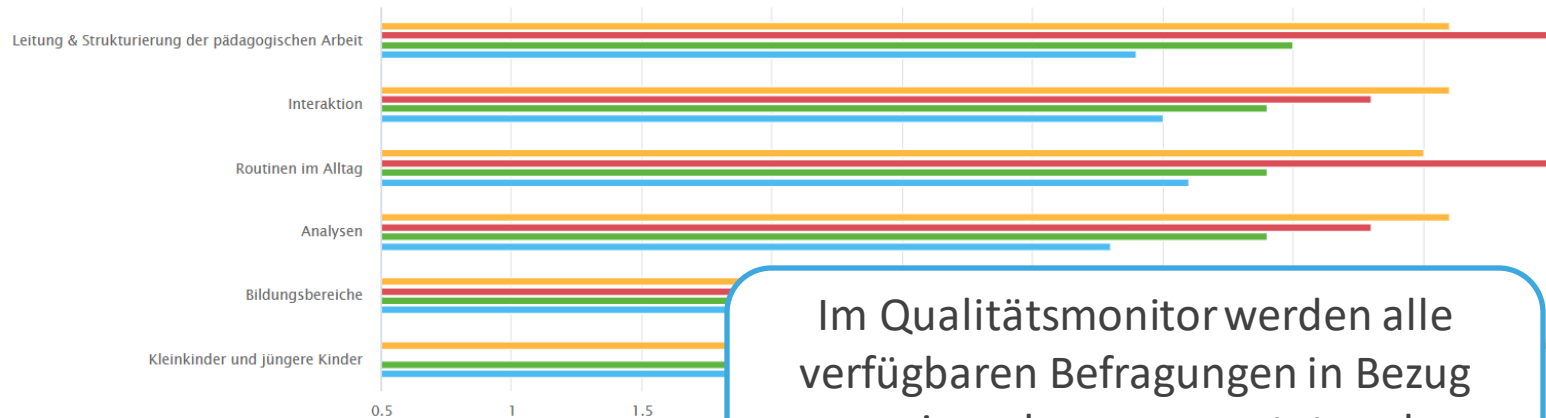
Bereich wählen

Select... | ▾

Thema wählen

Select... | ▾

Dimensionen



Im Qualitätsmonitor werden alle verfügbaren Befragungen in Bezug zueinander ausgewertet und dargestellt.

Komfortauswertung im Qualitätsmonitor



Startseite

Qualitätsinstrumente

Elternbefragung

Selbstevaluation

Audit

Kinderbefragung

Mitarbeiterbefragung

Qualitätsmonitor

Kita-Auswertung

Träger-Auswertung

Einrichtung

Kita-Profil

Mitarbeiterinnen (Team)

Kita wählen

Demo - Wiesenhüpfen

Demo - Wiesenhüpfen

Qualitätsmonitor Kita-Auswertung

Mit der Kita-Auswertung haben Sie den Überblick über Ihre Kital. Im Qualitätsmonitor wird Ihnen das Ergebnis aus den abgeschlossenen Bereichen und Themen bis hin zur Frage-Ebene um die gewünschte Auswertung zu sehen. Alles in Echtzeit. Wenn Sie schon mehr

Zeitraum

06.06.2022 → 06.12.2023

Auswertungsmodi

Ansicht Einzelbefragungen

Dimension wählen

Routinen im A...

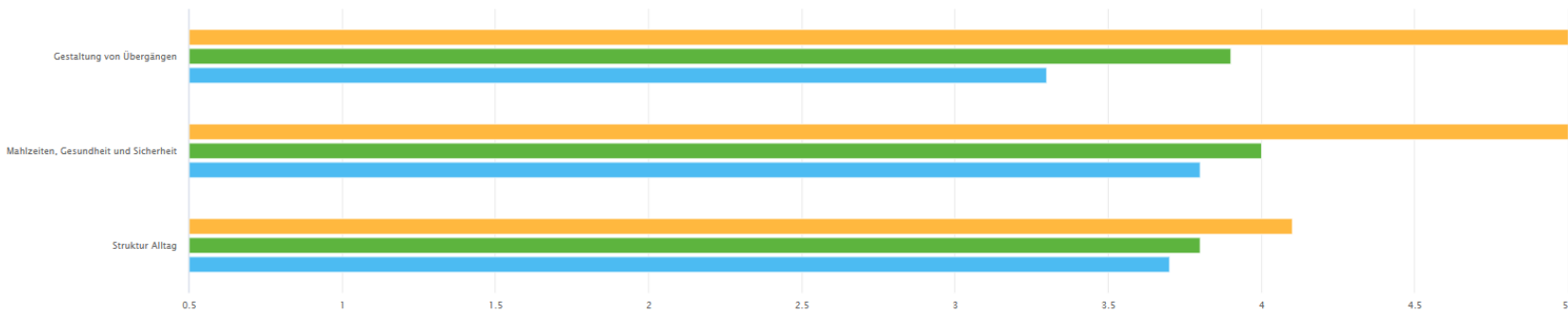
Bereich wählen

Select...

Thema wählen

Select...

Routinen im Alltag



Beispielansicht
Für Details siehe Anleitung zum Qualitätsmonitor.

Sie haben noch Fragen?



Nehmen Sie Kontakt auf:

TopKita

Institut für Qualität gGmbH

Wankelstraße 1

70563 Stuttgart

Deutschland

+49 (0)711 99 88 97-00

kontakt@topkita.de

<https://www.facebook.com/TopKitaPortal>

Vielen Dank!

