



TopKita

Institut
für Qualität gGmbH

A woman with blonde hair, wearing a beige cardigan over a teal top, is sitting at a wooden table with three children. They are engaged in a play activity involving colorful clay or dough. The table is covered with a pink and green mat and has various toys on it, including wooden blocks and colorful clay shapes. In the background, there is a white shelving unit with a yellow alarm clock, a blue stuffed animal, and a teddy bear. A white ladder is also visible. The scene is brightly lit and appears to be a playroom or classroom.

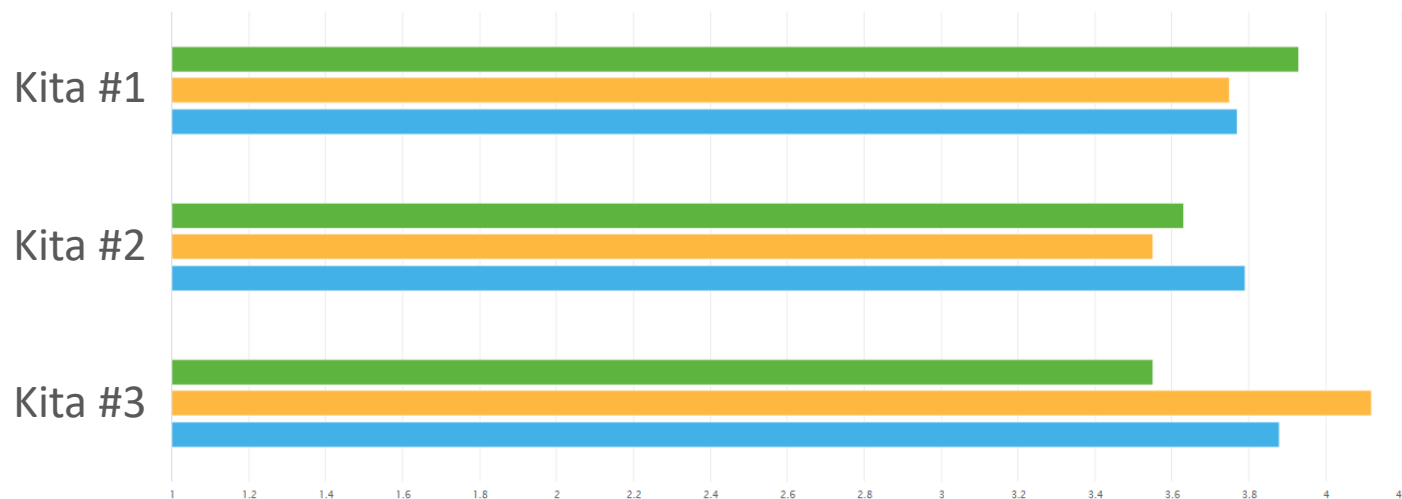
Qualitätsmonitor

in der Träger-Auswertung

Qualitätsmonitor in der Träger-Auswertung

Im Qualitätsmonitor werden die Ergebnisse der Elternbefragung, der Selbstevaluation und des Audits aufeinander abgestimmt grafisch dargestellt.

Sie können in der Träger-Auswertung eine oder mehrere Einrichtungen betrachten. Sie erhalten somit einen differenzierten Überblick über alle Befragungsergebnisse Ihrer Kitas.



Wo finde ich den Qualitätsmonitor?





Verwaltungsoberfläche

1. Sie haben sich bei der Startoberfläche angemeldet und befinden sich in Ihrem Backend.

3. Hier können Sie die gewünschten Kitas auswählen.

Kita wählen

- Test Kita Feldberg #1
- Test Kita Stgt
- Test Kita Feldberg #2
- alle auswählen

TopKita - Mein Bereich



Startseite

Qualitätsinstrumente

Elternbefragung

Selbstevaluation

Audit

Qualitätsmonitor

Kita-Auswertung

Träger-Auswertung

Warteliste

Warteliste

Einrichtung

Kita-Profil

Mitarbeiter*innen (Team)

Kita wählen
Test Kita Stgt

Test Kita Stgt

Qualitätsmonitor Träger-Auswertung

Ziele definieren, Maßnahmen ableiten, Synergieeffekte nutzen. Der Qualitätsmonitor ist das Steuerungs- und Controlling-Instrument für Träger.

Zeitraum

28.02.2019 → 28.08.2020 ×

2. Wählen Sie unter „Qualitätsmonitor“ die „Träger-Auswertung“ aus.

Dimension wählen

Select... | v

Bereich wählen

Select... | v

Thema wählen

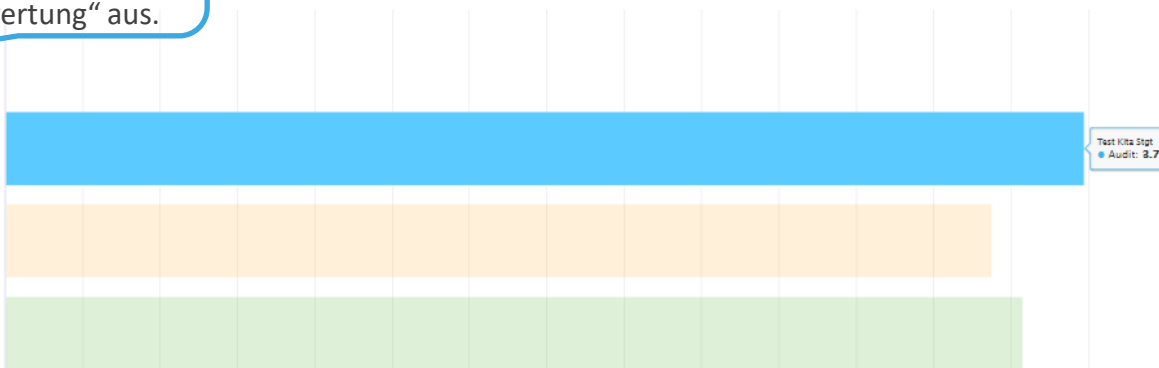
Select... | v

Frage

Select... | v

Dimensionen

Test Kita Stgt



Was kann ich mit dem Qualitätsmonitor machen?



Bedienung des Qualitätsmonitors

1. Legen Sie den gewünschten Zeitraum zur Darstellung der Ergebnisse fest.

2. Legen Sie die Auswertungstiefe fest, in dem Sie in den Drop-Down Menüs die Dimension, den Bereich, oder das Thema auswählen.

Dimension wählen

Select... | v

- Leitung
- Bildungsbereiche
- Routinen im Alltag
- Analysen

Zeitraum

28.02.2019 → 28.08.2020 x

Dimension wählen Bereich wählen Thema wählen Frage

Select... | v Select... | v Select... | v Select... | v

Dimensionen

Qualitätsinstrumente

- Elternbefragung
- Selbstevaluation
- Audit

Qualitätsmonitor

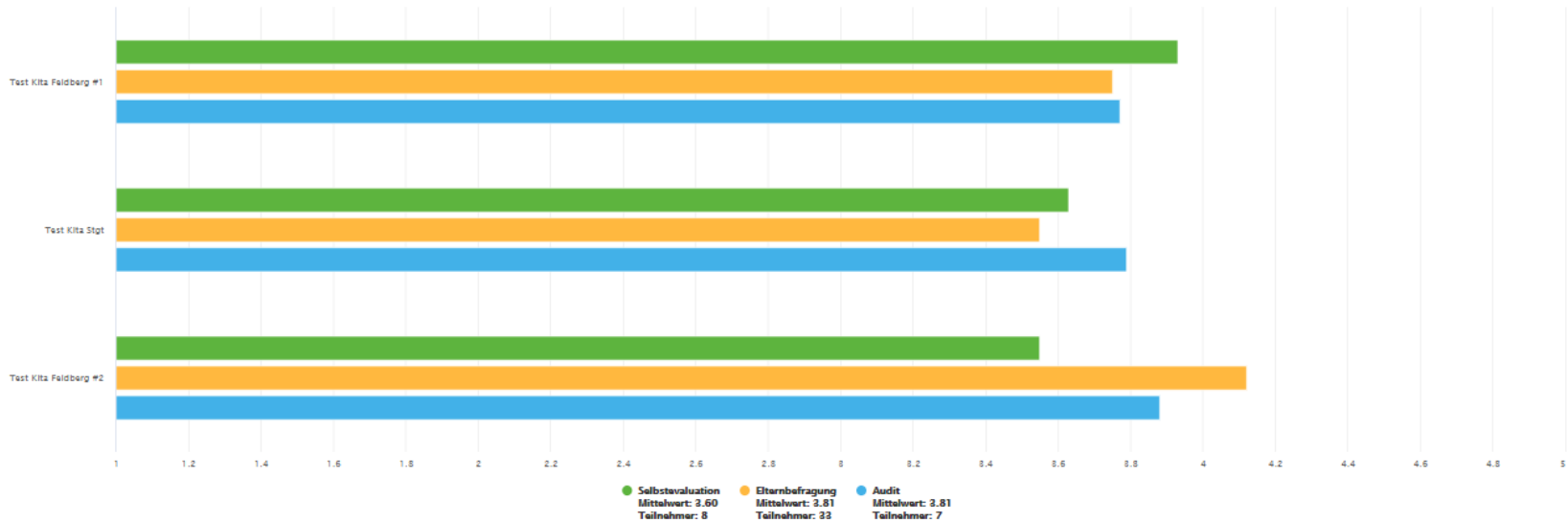
- Kita-Auswertung
- Träger-Auswertung

Warteliste

Warteliste

Einrichtung

- Kita-Profil
- Mitarbeiter*innen (Team)





Auswertungstiefe festlegen

Das Balkendiagramm aktualisiert sich sofort anhand der getroffenen Auswahl.

Nach Auswahl des Themas können Sie sich die Auswertung bis auf die **Frageebene** anzeigen lassen.

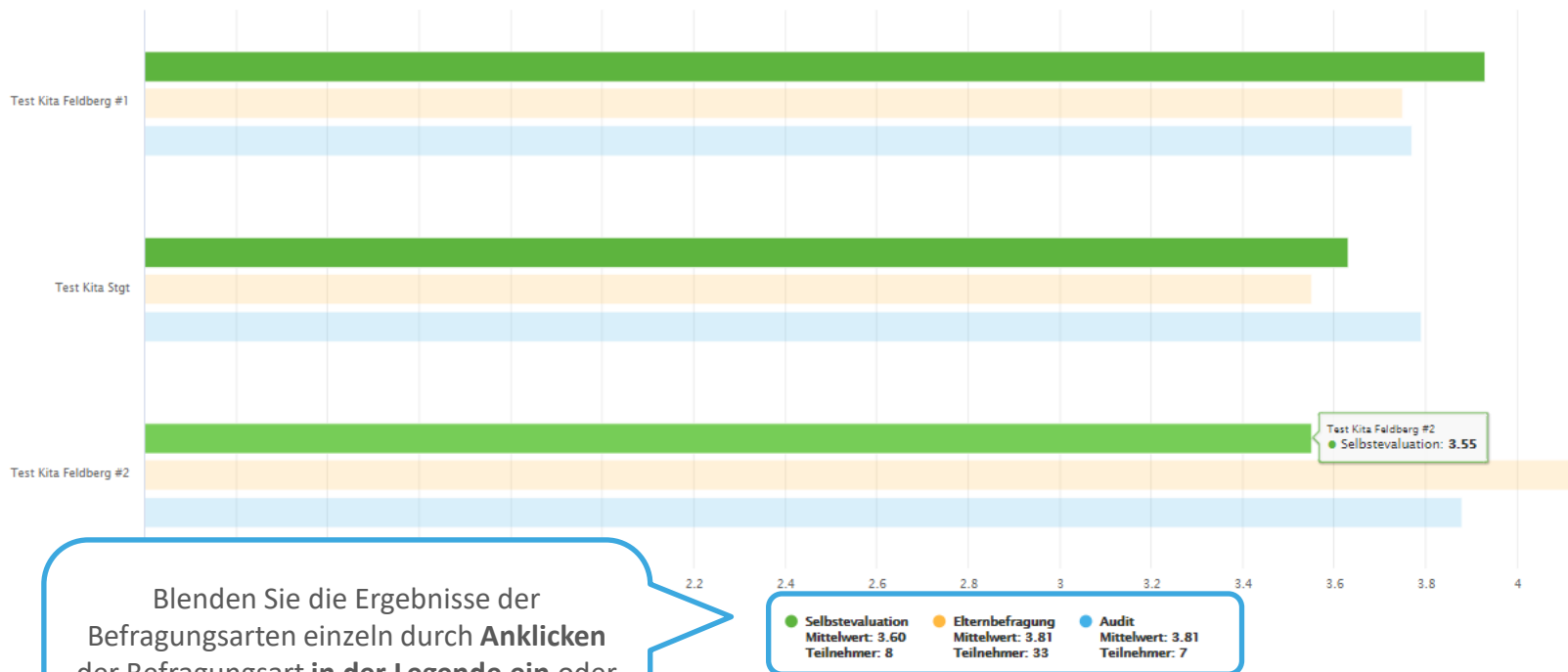
1. Dimension wählen	2. Bereich wählen	3. Thema wählen
<input type="text" value="Select..."/>	<input type="text" value="Select..."/>	<input type="text" value="Select..."/>
Leitung	Pädagogische Konzeption der Einri	Erzieher-Kind-Interaktion
Bildungsbereiche	Strukturen und Abläufe in der Einri	Räumliche Gestaltung der Lernumgebung
Routinen im Alltag	Arbeitsorganisation und Führungsk	Vorbereitete Lernumgebung
Partizipation	Qualitätsentwicklung und Qualitäts	Pädagogische Planung
Individualisierung	Einarbeitung, Fortbildung und Pers	Dokumentation und Weiterentwicklung
Unter 3-jährige	Elternkontakt und Elternkommunik	
	Gestaltung von Übergängen	
	Vernetzung & Sozialraumorientier	
	Beobachtung und Dokumentation	





Befragungen ein-/ausblenden

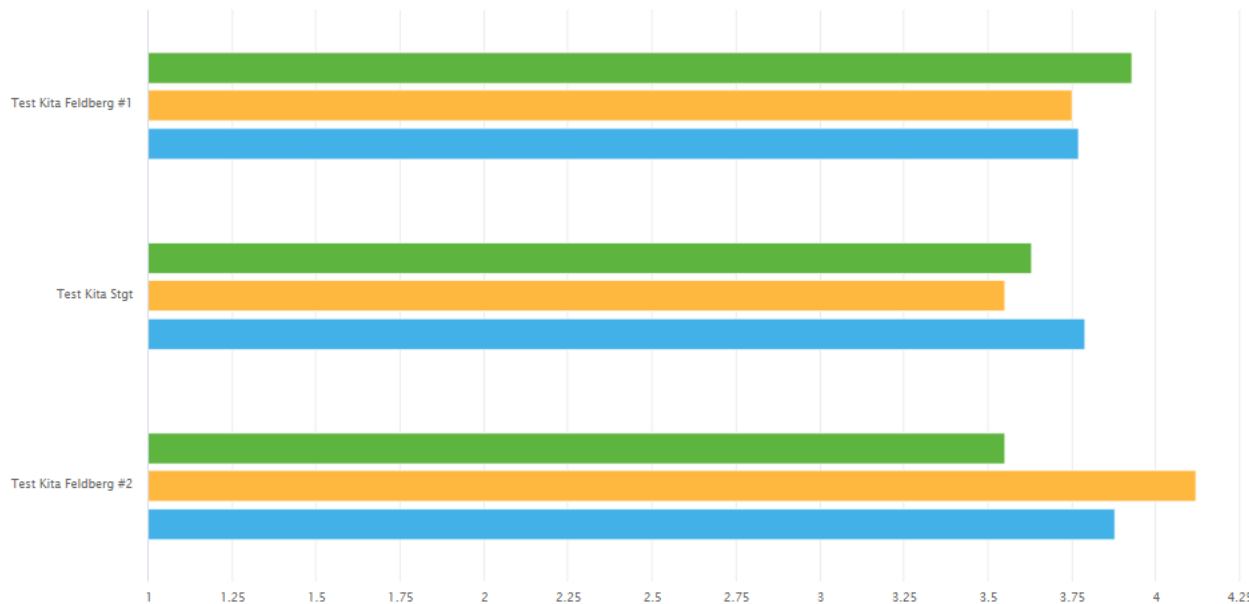
TopKita





Graphen exportieren

Um eine Darstellung zu exportieren, öffnen Sie das Menü und wählen das für Sie passende Format für den Download aus.



- Chart exportieren
- PNG herunterladen
- JPEG herunterladen
- PDF herunterladen
- SVG herunterladen

Erkennen Sie Verbesserungspotentiale

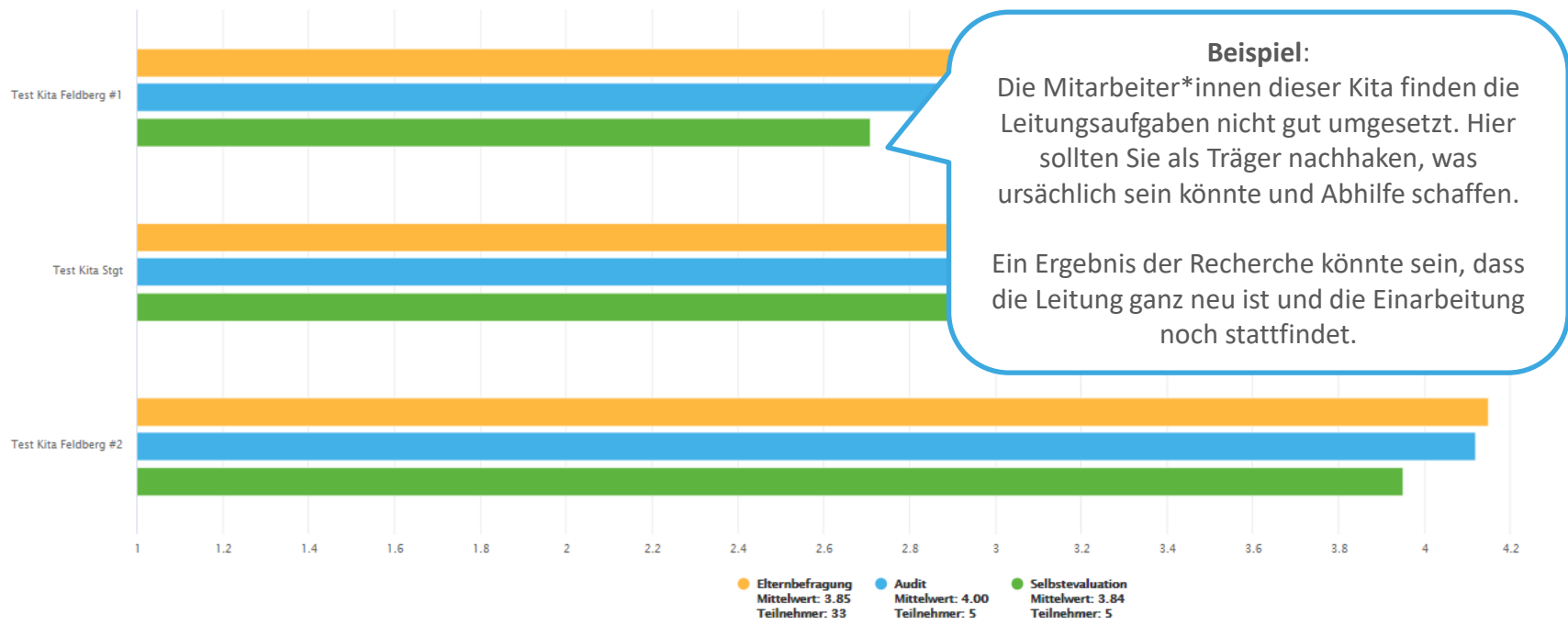
Dimension wählen: Leitung x | v

Bereich wählen: Select... | v

Thema wählen: Select... | v

Frage: Select... | v

Dimensionen

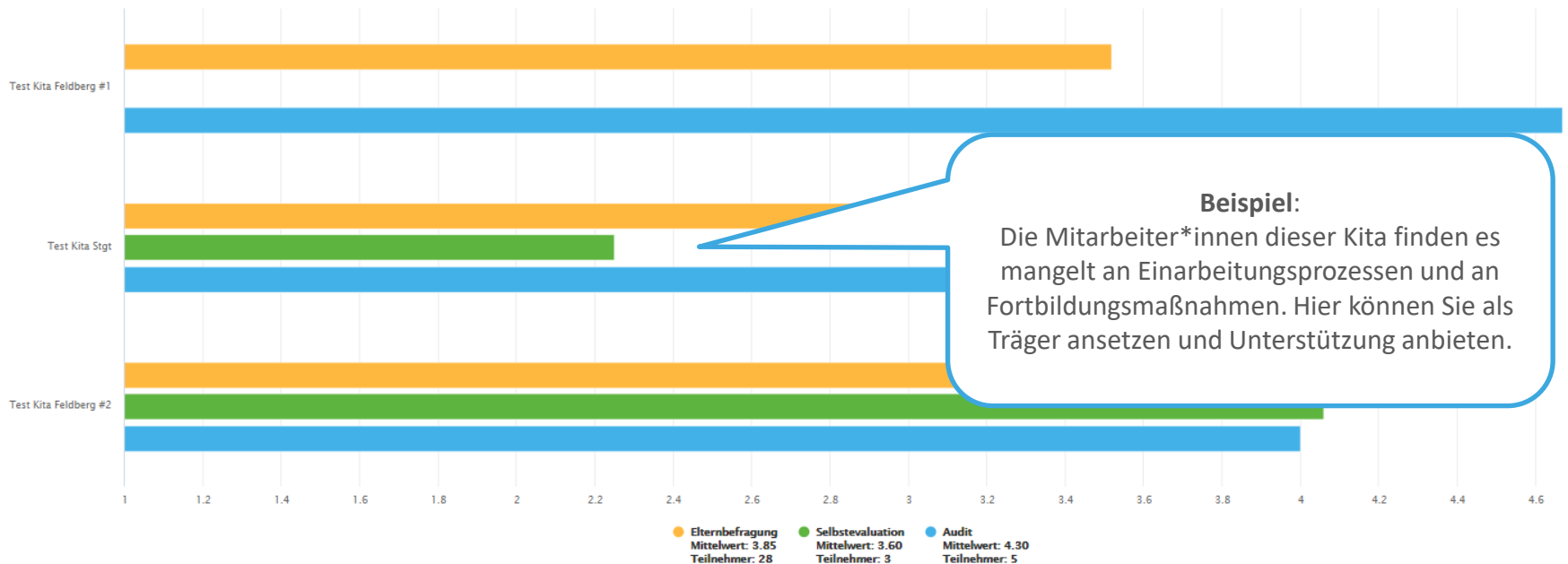


Erkennen Sie Verbesserungspotentiale

Dimension wählen **Bereich wählen** **Thema wählen** **Frage**

Leitung x | v Einarbeitung, Fortbildung ... x | v Select... | v Select... | v

Dimensionen



Ansicht Beispiel Auswertung



Startseite

Qualitätsinstrumente

- Elternbefragung
- Selbstevaluation
- Audit

Qualitätsmonitor

- Kita-Auswertung
- Träger-Auswertung
- Warteliste
- Warteliste
- Einrichtung
- Kita-Profil
- Mitarbeiter*innen (Team)

Kita wählen
es sind mehrere Kitas ausgewählt

Test Kita Feldberg #1 × Test Kita Stgt × Test Kita Feldberg #2 ×

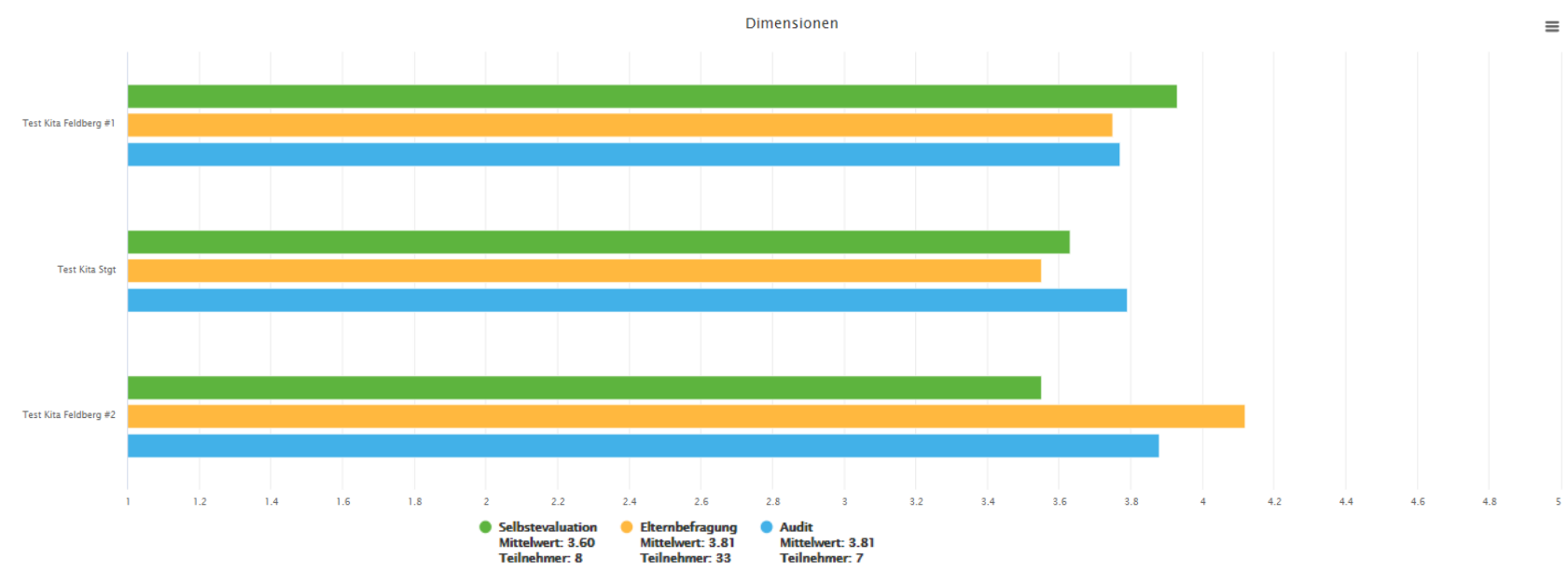
Qualitätsmonitor Träger-Auswertung

Ziele definieren, Maßnahmen ableiten, Synergieeffekte nutzen. Der Qualitätsmonitor ist das Steuerungs- und Controlling-Instrument für Träger.

Zeitraum
28.02.2019 → 28.08.2020 ×

Dimension wählen Bereich wählen Thema wählen Frage

Select... Select... Select... Select...



Sie haben noch Fragen?



Nehmen Sie Kontakt auf:

TopKita

Institut für Qualität gGmbH

Wankelstraße 1

70563 Stuttgart

Deutschland

+49 (0)711 99 88 97-00

kontakt@topkita.de

<https://www.facebook.com/TopKitaPortal>

Vielen Dank!

